

*** FORCE
 ***** DESHABILLAGE
 ***** AGITATION
 ***** CONFORT

NOTICE UTILISATION C2A



COUCHAGE MEDICAL COCCOON C2A

Document à conserver à proximité du soignant



COCCOON N'EST PAS UN SECURIDRAP, NI UN PYJADRAP
 Marque déposée INPI – Dispositif breveté n° FR2903877. Ce matériel CE fait l'objet d'une matériovigilance auprès de L' A.N.S.M.

OBJECTIF

Sécurisation du lit médical interdisant le franchissement des barrières de lit, Permettant au patient de ne pas se piéger entre la barrière et le matelas du lit, d'éviter toute situation de piégeage dans le lit et le couchage. Permettant de palier le déshabillage du patient, De sécuriser le fonctionnement des sondes et des perfusions, D'installer confortablement le patient au lit avec des maintiens indirects et confortables, De faciliter le travail du soignant en enlevant du stress. De considérer le patient digne dans un dispositif discret.

RECOMMANDATIONS DE SECURITE

Le couchage Cocoon doit être utilisé barrières de lit relevées et lit en position basse. Le couchage doit être relié au minimum à la hauteur du bassin avec 1 L3000 et 2 L115 aux pieds. Le couchage sera ajusté, serré, au niveau des bras grâce au réglage interne des emmanchures. La fermeture à glissière doit être verrouillée. A chaque utilisation, la fermeture à glissière, les coutures et l'usure du tissu doivent être vérifiées.

AVERTISSEMENT

PRESCRIPTION MEDICALE : Le couchage COCCOON est un moyen de maintien physique et doit être prescrit par le prescripteur médical habituel.
http://ansm.sante.fr/var/ansm_site/storage/original/application/6ee58bcae15bb58b1d52a72a43fde6ff.pdf

LES PREMIERES UTILISATIONS : Pratiquez une observation du patient lors des premières utilisations. Si un doute, une agitation ou un stress est détecté demandez l'avis du prescripteur médical.
INCOMPATIBILITE : Certains patients peuvent se sentir enfermés, souffrent de claustrophobie ou vivent le couchage comme une rupture avec les habitudes.

AVANT TOUTE UTILISATION : Bien lire ce mode d'emploi du Cocoon. S'assurer du bon fonctionnement du lit médical, des barrières de lit et de la qualité de la literie. Le Cocoon ne doit pas palier les dysfonctionnements des autres dispositifs.

BARRIERES DE LIT : Les barrières de lit doivent être maintenues relevées lors de l'utilisation du couchage.

ENTRETIEN

LE COUCHAGE C2A peut être lavé à 95°C. La principale usure du Cocoon sera provoquée par le lavage. A 60°C le Cocoon pourra être lavé plus de 400 fois. Attention au séchage et ne jamais dépasser 90°C. Proscrire le nettoyage à sec et tout solvant. Evitez le repassage.

LA FERMETURE A GLISSIERE doit être impérativement fermée au lavage et au séchage. Ne jamais repasser et chauffer la fermeture à glissière.

LIAISON 3000 ET LIAISON L115 doivent être impérativement fermées lors du lavage à 90°C et au séchage. Ne jamais repasser et chauffer.

ALESE C1A Lavage à 90°C. Proscrire le nettoyage à sec et tout solvant. Ne jamais repasser.

CHOIX COUCHAGE ET LIAISONS

Evaluez le patient
 Sa force physique
 Ses capacités de déshabillage

ASSOCIATION COUCHAGE ET LIAISONS

Niveau de force physique	RESISTANCE AU DESHABILLAGE			
	Nature	4 L115	4 L115 + 1 L3000	4 L115 + 2 L3000
1	*****	*****	*****	*****
2	*****	*****	*****	*****
3	*****	*****	*****	*****
4	*****	*****	*****	*****
5	*****	*****	*****	*****

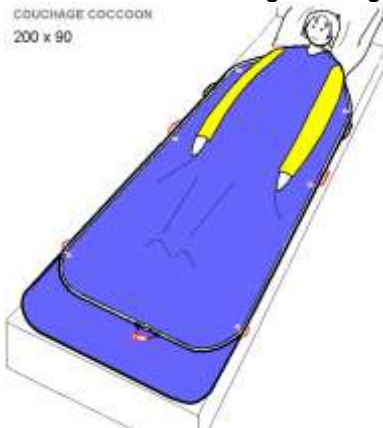
LES ELEMENTS D'UN COUCHAGE

Le couchage C2A Tissu Toile 200 g/m² Polyester coton. Fermeture à glissière structure polyester Rubans latéraux polyester Liaison 3000 (fixation sous le sommier du lit) 100 % polyester – boucles nylon / acétal Liaison L115 (fixation latérale sur les traverses du sommier) 100 % polyester – boucles nylon / acétal Alèse C1A (Protection interne du couchage) tissu 100 % coton – Film polyuréthane.

Description du couchage

Ce couchage est destiné à des personnes adultes de 35 kg à 115 kg

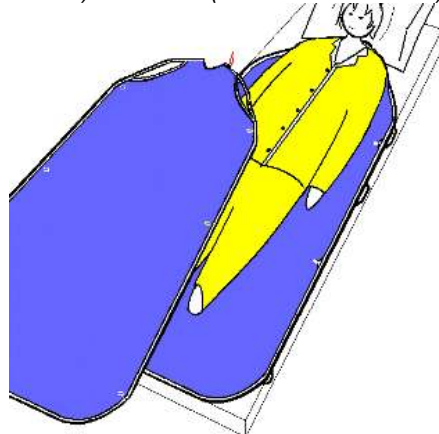
COUCHAGE COCCOON 200 x 90



Dimensions :

Le couchage s'installe dans un lit médical de 2.00 x 1.00 mètres. Le couchage 1.92 x 0.89 mètres. Le couchage accepte un patient qui mesure 1.35 à 1.85 m.

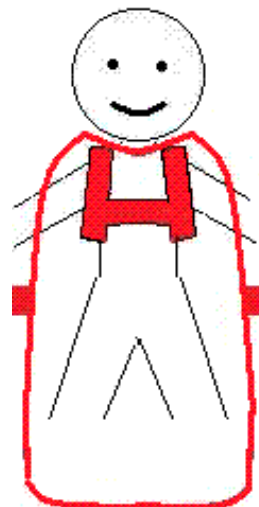
Le couchage COCCOON C2A se sépare grâce à sa fermeture à glissière et se compose de deux parties : l'avant (le dessus) et l'arrière (le dessous ou le dos).



- (1) Curseurs (deux curseurs de fermeture du couchage)
- (2) Passants d'ancrage et de manutention (six passants)
- (3) Boucles d'accrochage d'alèse (quatre boucles d'alèse)



Toile très SOLIDE pour un excellent confort COCCOON a un réglage interne qui assure le bon maintien



PRINCIPE DU MAINTIEN COCCOON

Maintien thoracique

FU qualité 1412

MISE EN PLACE RAPIDE

1

2

3

Couchage Médical COCCOON C2A

.../...

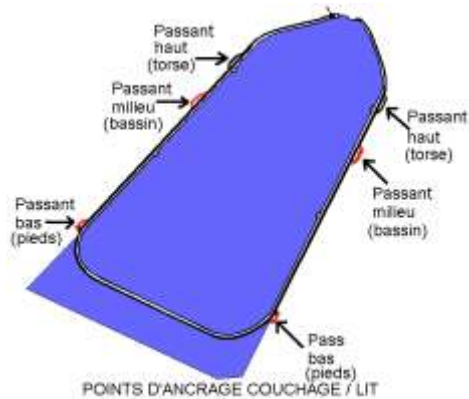
Liaison couchage / lit

Vous devez impérativement relier le couchage au lit. La liaison couchage/lit se réalise avec des liaisons. L'ancrage du Coccoon se réalise à partir des six passants (2) situés sur la partie arrière du couchage. Bien analyser le lit médical qui est utilisé afin de bien positionner les liaisons. Le couchage doit être toujours utilisé barrières de lit relevées.

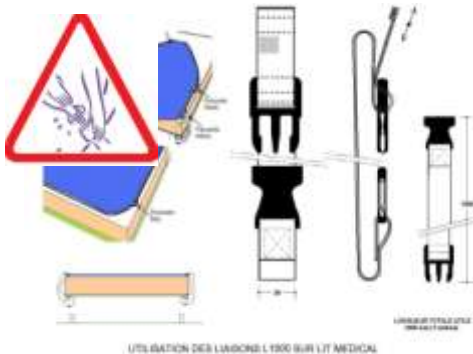


Vous pouvez utiliser :

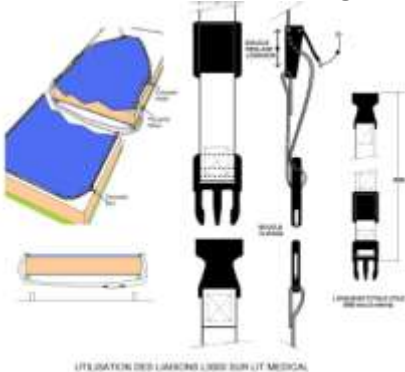
- 2 passants du milieu avec barrières de lit (confort maximum position assise liberté des jambes), vous devez impérativement relier ces deux passants au lit.
- 4 passants (milieu et bas) avec barrières de lit.
- 6 passants (milieu, bas et haut) avec barrières de lit.



L115 – L1000 Liaison 1000 pour utilisation latérale



L3000 - Liaison 3000 pour utilisation sous le sommier pallie les capacités de déshabillages



Attention au patient qui présente de réelles capacités de déshabillage et qui pourrait éventuellement atteindre la boucle de la L115 latéralement sur le sommier et se détacher ; Utilisez alors la liaison L3000 qui se clipse sous le sommier.



Réglage des emmanchures

Très important !

Le réglage des emmanchures est nécessaire en fonction de la morphologie et du degré d'agitation de la personne. Il s'adapte sur des personnes de 35 à 110 kg.

Sur la partie avant du couchage à la hauteur des épaules se trouve le réglage des emmanchures (voir les repères rouges).



Manchettes soufflet de réglage

De chaque côté, sortir du fourreau du soufflet les deux boucles.



Boucle de gauche

Boucle de droite

Réglage du passage des emmanchures en tirant sur le brin de sanglette.



Serrage en tirant sur le brin

Réalisez ce réglage de chaque côté des emmanchures. Ce réglage peut se faire à l'habillage de la personne. Pour desserrer, maintenir la boucle en tirant sur l'emmanchure. Cacher la boucle dans le soufflet avant de finir l'habillage.

Passage de sondes

Les sondes peuvent passer à l'intersection des deux curseurs de fermeture



Les toiles COCCOON satisfont à l'exigence de non-allumabilité mentionnée dans le décret N° 2000-164 du 23 Février 2000 relatif à la sécurité de certains articles de literie selon la norme NF EN ISO 12952-1 évaluation de l'allumabilité des articles de Literie : Source d'allumage : cigarette en combustion

RETROUVEZ FACILEMENT LA NOTICE SUR VOTRE SMARTPHONE EN FLANCHANT L'ETIQUETTE QR CODE AU PIED DU COCCOON



Utilisation d'une alèse (option)

Pour mieux gérer les fuites et éviter les débordements sur le couchage et la literie, une alèse se positionne sur la partie arrière du couchage



L'alèse se fixe aux quatre angles avec des lacets sur les boucles (3) d'accrochage d'alèse (quatre boucles d'alèse)

GARANTIE : Nos produits sont garantis 6 mois en cas de défaillance technique, à l'exclusion du non respect des conditions d'utilisation et d'entretien.

Maintenance

Ce dispositif médical doit être vérifié régulièrement. L'usure due à l'utilisation et au lavage peut être importante. A chaque utilisation le couchage doit être examiné. Si une usure du tissu, des coutures ou une dégradation de la fermeture à glissière sont constatées retirez le couchage et donnez-le en réparation. Votre fournisseur vous apportera l'expertise en matière de maintenance des dispositifs médicaux de Classe 1. Agrément numéro 18839



Le sac de couchage « Coccoon », commercialisé par la société COCCOON, est protégé par un brevet d'invention déposé à l'Institut National de la Propriété Industrielle sous le n° FR2903877. Le partenaire s'engage à respecter les droits de propriété industrielle visés ci-dessus et, notamment, s'interdit de s'intéresser directement ou indirectement à la fabrication ou à la commercialisation d'articles susceptibles de constituer une contrefaçon du sac de couchage « Coccoon »

COCCOON

1 rue de l'Abani BP30032

57535 MARANGE-SILVANGE

Tél +33 3 87 51 55 97 Fax +33 3 87 51 92 84

www.coccoon-tm.fr contact@coccoon-tm.fr



Document à conserver à proximité du soignant



Couchage Médical COCCOON C2A



Imp. Coccoon rev170803