

NOTICE D'UTILISATION - C2T L (Large)

4	confort
2	sécurité
3	ergonomie
3	solidité

CE Dispositif Médical selon 93/42/CEE



COUCHAGE MEDICAL COCCOON C2T

NE CONVIENT PAS AUX PERSONNES AGITEES

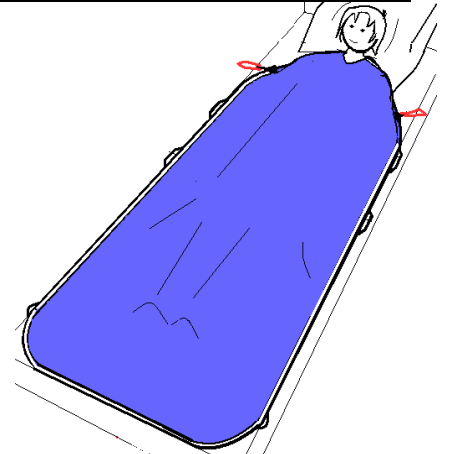
LES ELEMENTS DU COUCHAGE

Le couchage C2T Tissu Toile 200 g/m² Polyester coton. Fermeture à glissière structure polyester Rubans latéraux polyester Liaison 3000 (fixation sous le sommier du lit) 100 % polyester – boucles nylon / acétal Liaison L115 (fixation latérale sur les traverses du sommier) 100 % polyester – boucles nylon / acétal

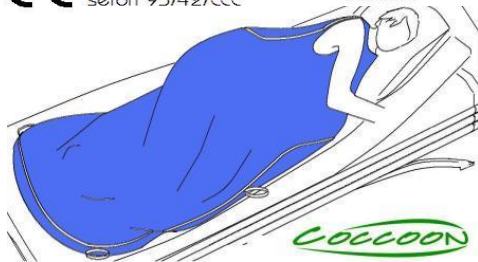
Description du couchage

Le couchage COCCOON se démonte grâce à sa fermeture à glissière et se compose de deux ailes : l'avant (le dessus) et l'arrière (le dessous) reliés aux épaules.

II – Enfiler le couchage par la tête



Vérifier l'avant et l'arrière ainsi que l'endroit de l'envers. Placer la personne debout ou assise pour enfiler le couchage par la tête. Positionner ensuite les curseurs dans les éléments de la fermeture à glissière sous les aisselles du patient.



Marque déposée INPI – Dispositif breveté. Ce matériel fait l'objet de déclarations en matériovigilance auprès de l'ANSM.

RECOMMANDATIONS DE SECURITE

Le couchage Coccoon doit être utilisé barrières de lit relevées.

Le couchage doit être relié au minimum en position milieu à la hauteur du bassin avec 1 L3000 ou 2 L115.

La taille doit être adaptée à la morphologie du patient.

La fermeture à glissière doit être verrouillée.

A chaque utilisation, la fermeture à glissière, les coutures et l'usure du tissu doivent être vérifiées.

AVERTISSEMENT

PRESCRIPTION MEDICALE : Le couchage COCCOON est un moyen de maintien physique et doit être prescrit par le prescripteur médical habituel.

LES PREMIERES UTILISATIONS : Pratiquez une observation du patient lors des premières utilisations. Si un doute, une agitation ou un stress est détecté demandez l'avis du prescripteur médical. INCOMPATIBILITE : Certains patients peuvent se sentir enfermés, souffrent de claustrophobie ou vivent le couchage comme une rupture avec les habitudes.

AVANT TOUTE UTILISATION : Bien lire ce mode d'emploi du Coccoon. S'assurer du bon fonctionnement du lit médical, des barrières de lit et de la qualité de la literie. Le Coccoon ne doit pas palier les dysfonctionnements des autres dispositifs. BARRIERES DE LIT : Les barrières de lit doivent être maintenues relevées lors de l'utilisation du couchage

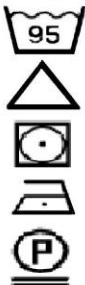
ENTRETIEN



LE COUCHAGE MEDICAL Dispositif Médical selon n°93/42/CEE



Tel : +33 3 87 51 92 84 coccoon-tm@orange.fr

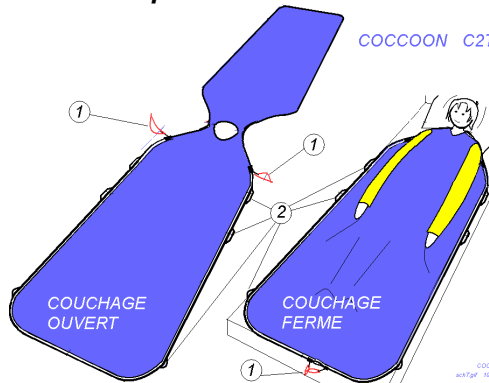


LE COUCHAGE C2T peut être lavé à 90°C. La principale usure du Coccoon sera provoquée par le lavage. A 60°C le Coccoon pourra être lavé plus de 400 fois. Attention au séchage et ne jamais dépasser 90°C. Proscrire le nettoyage à sec et tout solvant. Evitez le repassage.

LA FERMETURE A GLISSIERE doit être impérativement fermée au lavage et au séchage. Ne jamais repasser et chauffer la fermeture à glissière.

LIAISON 3000 ET LIAISON L115 doivent être impérativement fermées lors du lavage à 90°C et au séchage. Ne jamais repasser et chauffer.

ALESE C1A Lavage à 90°C. Proscrire le nettoyage à sec et tout solvant. Ne jamais repasser

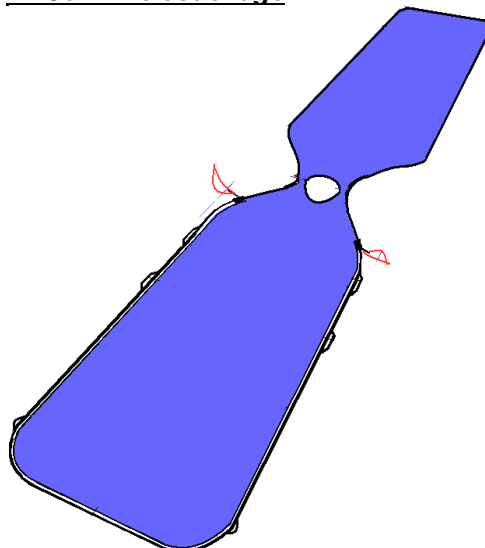


(1) Curseurs (deux curseurs de fermeture du couchage)

(2) Passants d'ancrage et de manutention (six passants)

Mode opératoire

I – Ouvrir le couchage

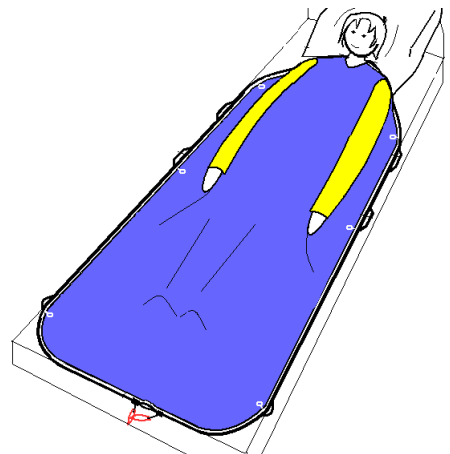


Ouvrir les fermetures à glissière du couchage

Le couchage relié au niveau des épaules se présente comme un poncho

Le passage de la tête se situe au centre du couchage

III - Fermer le couchage sur la personne



Fermer la fermeture à glissière en amenant les deux curseurs vers le bas du couchage ou à proximité d'une liaison pour assurer le verrouillage (voir verrouillage). Il ne faut jamais forcer sur la fermeture, toujours revenir en arrière lors d'un coincement et ne jamais utiliser de pinces, ciseaux ou de quelconques outils.

Couchage Médical
COCCOON C2T L (large)



3 7 7 0 0 0 8 8 7 0 3 7

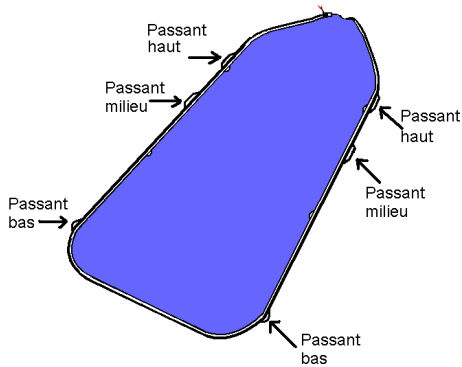
.../...

Liaison couchage / lit

Vous devez impérativement relier le couchage au lit. La liaison couchage/lit se réalise avec des liaisons. L'ancrage du Coccoon se réalise à partir des six passants (2) situés sur la partie arrière du couchage. Bien analyser le lit médical qui est utilisé afin de bien positionner les liaisons. Le couchage doit être toujours utilisé barrières de lit relevées.

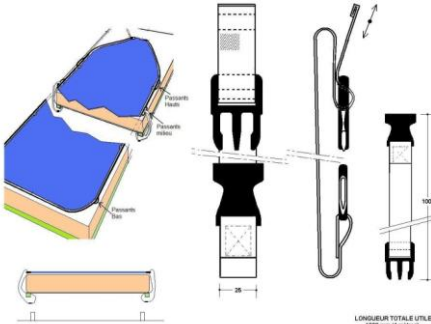
Vous pouvez utiliser :

- 2 passants du milieu avec barrières de lit (confort maximum position assise liberté des jambes), vous devez impérativement relier ces deux passants au lit.
- 4 passants (milieu et bas) avec barrières de lit.
- 6 passants (milieu, bas et haut) avec barrières de lit.



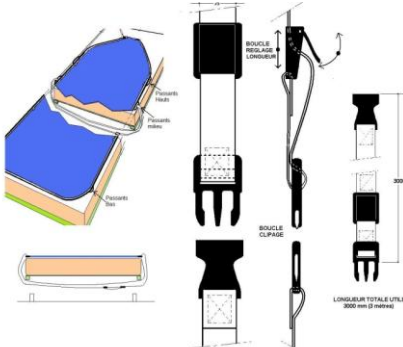
POINTS D'ANCRAGE COUCHAGE / LIT

L115 - L1000 Liaison 1000 pour utilisation latérale



UTILISATION DES LIAISONS L1000 SUR LIT MEDICAL

L3000 - Liaison 3000 pour utilisation sous le sommier



UTILISATION DES LIAISONS L3000 SUR LIT MEDICAL

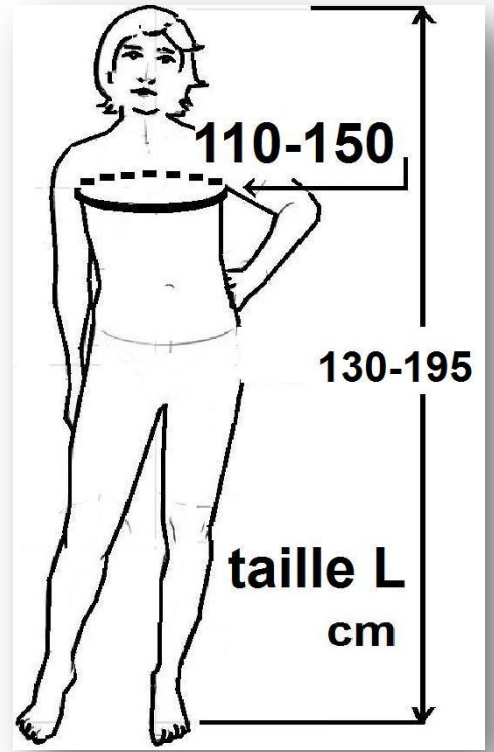
Attention au patient qui présente de réelles capacités de déshabillage et qui pourrait éventuellement atteindre la boucle de la L115 latéralement sur le sommier et se détacher ; Utilisez alors la liaison L3000 qui se clipse sous le sommier.

Verrouillage du couchage

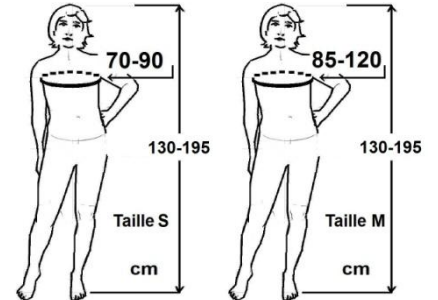
Le verrouillage du couchage est impératif.



Approcher les curseurs de la fermeture à glissière près d'une liaison couchage/lit et passer les deux boucles des curseurs dans la liaison.



AUTRES TAILLES (Taille S et M)



Maintenance

Ce dispositif médical doit être vérifié régulièrement. L'usure due à l'utilisation et au lavage peut être importante. A chaque utilisation le couchage doit être examiné. Si une usure du tissu, des coutures ou une dégradation de la fermeture à glissière sont constatées retirez le couchage et donnez-le en réparation. Votre fournisseur vous apportera l'expertise en matière de maintenance des dispositifs médicaux de Classe 1.



www.coccoon-tm.fr

Couchage Médical
COCCOON C2T L (large)



3 7 7 0 0 0 8 8 7 0 3 7

COCCOON

1 rue de l'Abani

BP30032

57535 MARANGE-SILVANGE

Tél +33 3 87 51 55 97 Fax +33 3 87 51 92 84

www.coccoon-tm.fr contact@coccoon-tm.fr