

NOTICE D'UTILISATION - C2T U-Universel



COUCHAGE MEDICAL COCCOON C2T

NE CONVIENT PAS AUX PERSONNES AGITEES

BIEN CHOISIR SON COUCHAGE

Sans l'association des liaisons, le couchage Coccoon n'assure pas la sécurité du patient. Les liaisons servent à la fixation du couchage au sommier du lit et au verrouillage de la fermeture à glissière.

EVALUER LE PATIENT

SA FORCE PHYSIQUE	1	2	3	4	5
SES CAPACITES DE DEHABILITAGE	1	2	3	4	5

ASSOCIATION COUCHAGE ET LIAISONS

RESISTANCE A LA FORCE PHYSIQUE	réf. couc.	RESISTANCE AU DESHABILITAGE			
		association 0 liaison	association 2 L115	association 4 L115	association 6 L115
C2L		⚠	⚠	⚠	⚠
C2T		⚠	**	**	**
C2A		⚠	**	****	****
C2R		⚠	****	****	****

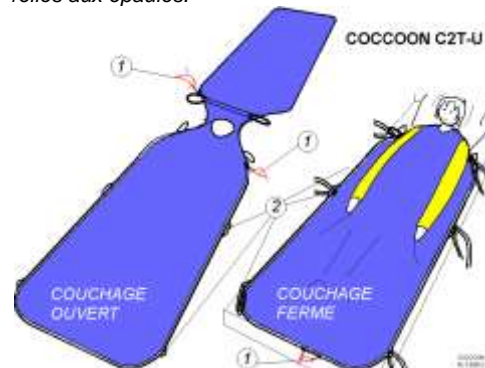
II – Enfiler le couchage par la tête



Vérifier l'avant et l'arrière ainsi que l'endroit de l'envers. Placer la personne debout ou assise pour enfiler le couchage par la tête. Positionner ensuite les curseurs dans les éléments de la fermeture à glissière sous les aisselles du patient.

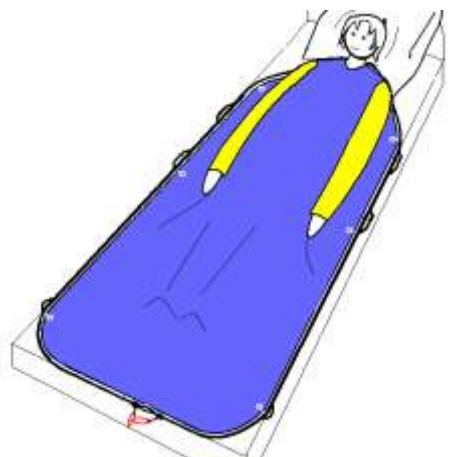
Description du couchage

Le couchage COCCOON se démonte grâce à sa fermeture à glissière et se compose de deux ailes : l'avant (le dessus) et l'arrière (le dessous) reliés aux épaules.



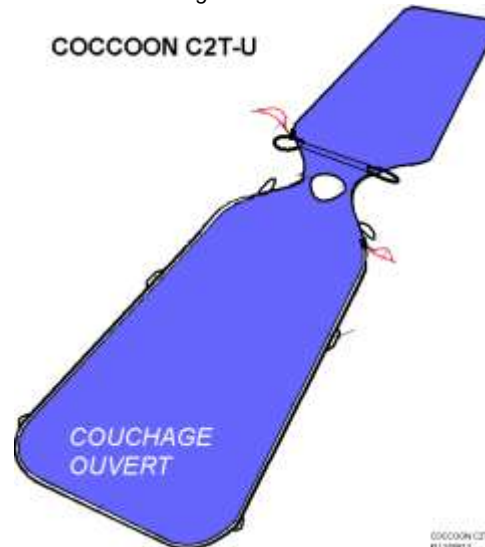
- (1) Curseurs (deux curseurs de fermeture du couchage)
- (2) Passants d'ancrage et de manutention (six passants)

III - Fermer le couchage sur la personne



Mode opératoire

I – Ouvrir le couchage



Fermer la fermeture à glissière en amenant les deux curseurs vers le bas du couchage ou à proximité d'une liaison pour assurer le verrouillage (voir verrouillage). Il ne faut jamais forcer sur la fermeture, toujours revenir en arrière lors d'un coincement et ne jamais utiliser de pinces, ciseaux ou de quelconques outils.



Marque déposée INPI – Dispositif breveté. Ce matériel fait l'objet de déclarations en matière de vigilance auprès de l'ANSM.

RECOMMANDATIONS DE SECURITE

Le couchage Coccoon doit être utilisé barrières de lit relevées.

Le couchage doit être relié au minimum en position milieu à la hauteur du bassin avec 1 L3000 ou 2 L115.

Le couchage sera ajusté au niveau des bras grâce au réglage interne des emmanchures.

La fermeture à glissière doit être verrouillée.

A chaque utilisation, la fermeture à glissière, les coutures et l'usure du tissu doivent être vérifiées.

AVERTISSEMENT

PRESCRIPTION MEDICALE : Le couchage COCCOON est un moyen de maintien physique et doit être prescrit par le prescripteur médical habituel.

LES PREMIERES UTILISATIONS :

Pratiquer une observation du patient lors des premières utilisations. Si un doute, une agitation ou un stress est détecté demandez l'avis du prescripteur médical.

INCOMPATIBILITE :

Certains patients peuvent se sentir enfermés, souffrent de claustrophobie ou vivent le couchage comme une rupture avec les habitudes.

AVANT TOUTE UTILISATION :

Bien lire ce mode d'emploi du Coccoon. S'assurer du bon fonctionnement du lit médical, des barrières de lit et de la qualité de la literie. Le Coccoon ne doit pas palier les dysfonctionnements des autres dispositifs.

BARRIERES DE LIT :

Les barrières de lit doivent être maintenues relevées lors de l'utilisation du couchage.

ENTRETIEN

LE COUCHAGE C2T peut être lavé à 95°C. La principale usure du Coccoon sera provoquée par le lavage. A 60°C le Coccoon pourra être lavé plus de 400 fois. Attention au séchage et ne jamais dépasser 90°C. Proscrire le nettoyage à sec et tout solvant. Evitez le repassage.

LA FERMETURE A GLISSIERE doit être impérativement fermée au lavage et au séchage. Ne jamais repasser et chauffer la fermeture à glissière.

LIAISON 3000 ET LIAISON L115 doivent être impérativement fermées lors du lavage à 90°C et au séchage. Ne jamais repasser et chauffer.

ALESE C1A Lavage à 90°C. Proscrire le nettoyage à sec et tout solvant. Ne jamais repasser

LES ELEMENTS DU COUCHAGE

Le couchage C2T Tissu Toile 200 g/m² Polyester coton. Fermeture à glissière structure polyester Rubans latéraux polyester

Liaison 3000 (fixation sous le sommier du lit) 100 % polyester – boucles nylon / acétal Liaison L115 (fixation latérale sur les traverses du sommier) 100 % polyester – boucles nylon / acétal

Couchage Médical
COCCOON C2T L (large)



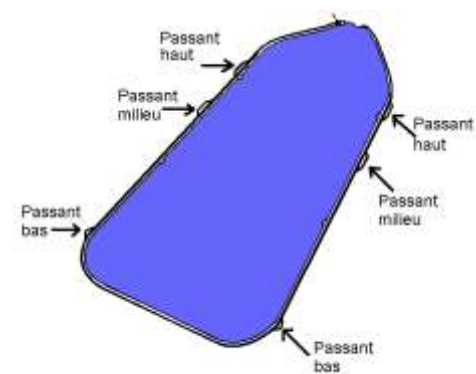
3 770000 887037

Liaison couchage / lit

Vous devez impérativement relier le couchage au lit. La liaison couchage/lit se réalise avec des liaisons. L'ancrage du Coccoon se réalise à partir des six passants (2) situés sur la partie arrière du couchage. Bien analyser le lit médical qui est utilisé afin de bien positionner les liaisons. Le couchage doit être toujours utilisé barrières de lit relevées.

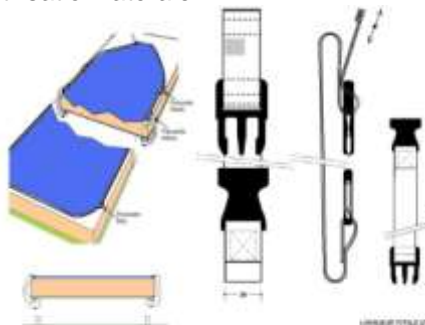
Vous pouvez utiliser :

- 2 passants du milieu avec barrières de lit (confort maximum position assise liberté des jambes), vous devez impérativement relier ces deux passants au lit.
- 4 passants (milieu et bas) avec barrières de lit.
- 6 passants (milieu, bas et haut) avec barrières de lit.



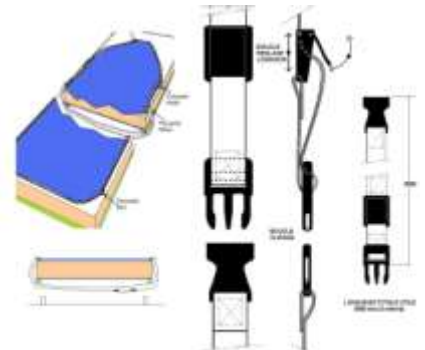
POINTS D'ANCRAGE COUCHAGE / LIT

L115 – L1000 Liaison 1000 pour utilisation latérale



UTILISATION DES LIANSONS L1000 SUR LIT MEDICAL

L3000 - Liaison 3000 pour utilisation sous le sommier



UTILISATION DES LIANSONS L3000 SUR LIT MEDICAL

Attention au patient qui présente de réelles capacités de déshabillage et qui pourrait éventuellement atteindre la boucle de la L115 latéralement sur le sommier et se détacher ; Utilisez alors la liaison L3000 qui se clipse sous le sommier.

Verrouillage du couchage

Le verrouillage du couchage est impératif.



Approcher les curseurs de la fermeture à glissière près d'une liaison couchage/lit et passer les deux boucles des curseurs dans la liaison.

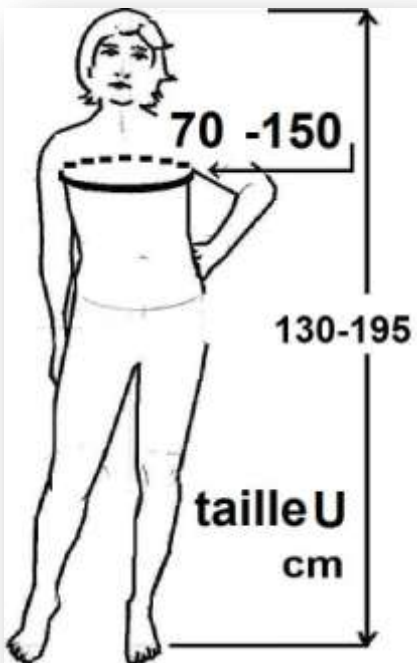
REGLAGE PASSAGE DES BRAS



Passer la sanglette avant dans le passant haut. Lors de l'ancrage avec la liaison du couchage sur la lit vous resserrez le passage des bras.

Maintenance

Ce dispositif médical doit être vérifié régulièrement. L'usure due à l'utilisation et au lavage peut être importante. A chaque utilisation le couchage doit être examiné. Si une usure du tissu, des coutures ou une dégradation de la fermeture à glissière sont constatées retirez le couchage et donnez-le en réparation. Votre fournisseur vous apportera l'expertise en matière de maintenance des dispositifs médicaux de Classe 1.



COCCOON

1 rue de l'Abani
BP30032

57535 MARGE-SILVANGE

Tél +33 3 87 51 55 97 Fax +33 3 87 51 92 84
www.cocoon-tm.fr contact@cocoon-tm.fr



www.cocoon-tm.fr

Couchage Médical
COCCOON C2T L (large)



3 7 7 0 0 0 8 8 7 0 3 7